

ANEXO

México: Retos y Oportunidades en la Economía Global

Fernando Solana Morales

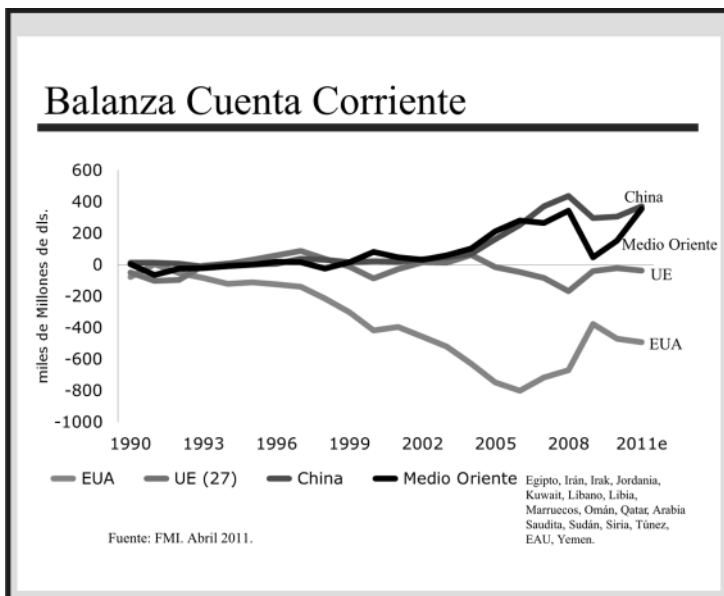


México: Retos y Oportunidades en la Economía Global

Fernando Solana
29 de Septiembre 2011

Contenido

1. El mundo global.
2. México: cuatro etapas de nuestra historia económica.
3. México: un país estancado.
4. El eje del proyecto nacional debe ser: crecimiento alto > 6% y sostenido.
5. Pilares del crecimiento.



El mundo globalizado 2010-2011

- Globalización de:
 - la información.
 - las finanzas.
- China como motor de la economía mundial.
- Disminución de la hegemonía de los EUA.
- Desafíos para la Unión Europea (UE).
- Resurgimiento de Asia.
- AmLat: la zona en desarrollo de menor crecimiento y mayor desigualdad.
- México: el menor crecimiento de AmLat.

Cifras de la globalización

- Producto mundial 69 MM dls
- Comercio mundial 15 MM dls*
- Flujos financieros >>1000 MM dls**

Cifras redondeadas. MM: Millones de millones.

*Comercio de mercancías ** No hay información oficial.

Cuatro etapas en la historia económica de México

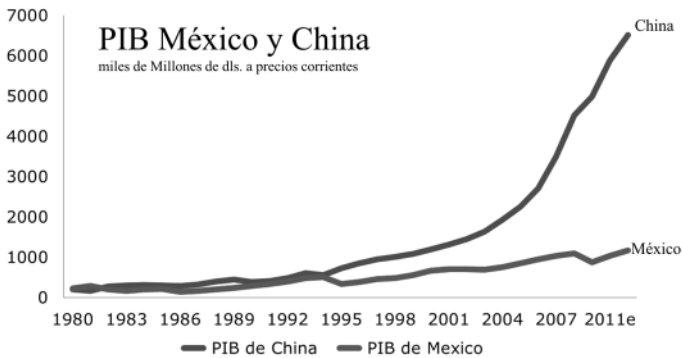
Periodo	PIB promedio %	Inflación promedio %
Crecimiento con Estabilidad (1933 a 70)	6.05	6.8
Crecimiento sin Estabilidad (1970 a 82)	6.15	21.2
Ni Crecimiento ni Estabilidad (1982 a 2000)	2.5	43.7
Estabilidad sin Crecimiento (2001 a 2011e)	1.9	4.4

Fuente: Solana Consultores.

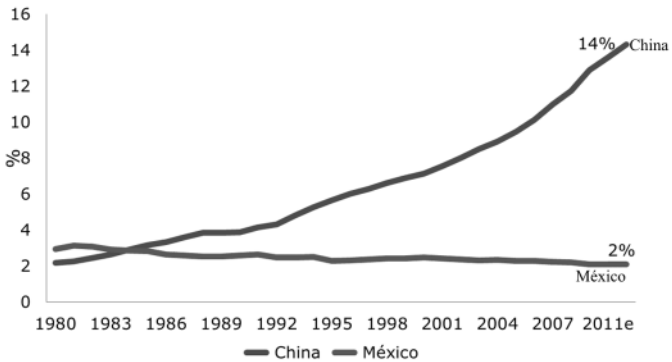
México, un país estancado

- 29 años de estancamiento económico.
- Caída en los índices internacionales de:
 - Desarrollo humano.
 - Corrupción.
- Deterioro de su imagen y peso internacional.

Los años perdidos



Participación PIB Mundial (%)



Algunos errores

Se asumió que:

- La estabilidad macroeconómica aseguraría por sí misma el desarrollo.
- El mercado externo y la inversión extranjera serían suficientes para impulsar el crecimiento.
- El libre comercio aumentaría por sí mismo la productividad y la competitividad.

No ha ocurrido así...

Dos falsos dilemas

1. ¿Crecimiento o estabilidad?
 - Sin estabilidad no hay crecimiento.
 - Pero sin crecimiento tampoco hay estabilidad.
 - El crecimiento sostenido con estabilidad debe ser la prioridad de la política económica.
2. ¿Estado o mercado?
 - El mercado optimiza económicamente la asignación de recursos. Pero,
 - El Estado es esencial para regular y corregir las distorsiones del mercado.

La apertura no asegura el crecimiento (PIB 2001 a 2011e)

País	PIB %
México	21.6
China	114.3
India	83.6
África	62.6
Brasil	40.5

No son promedios anuales.
Es el crecimiento agregado de 2001 a 2011.

Fuente: FMI. Abril 2011

Crecimiento en los últimos años

(% 2011e-2000)

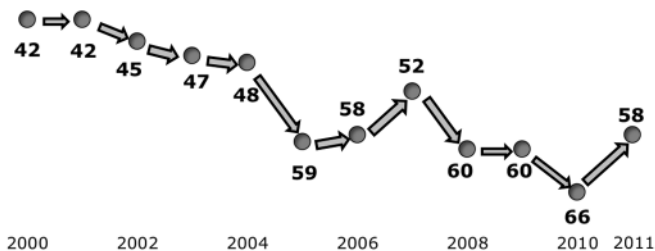
País	Crecimiento
China	122
Panamá	73
Argentina	50
Chile	48
Brasil	44
México	27
EUA	23

Fuente: FMI. Abril 2011. Guinea Ecuatorial creció 387%.

Competitividad a la baja

Índice de Competitividad

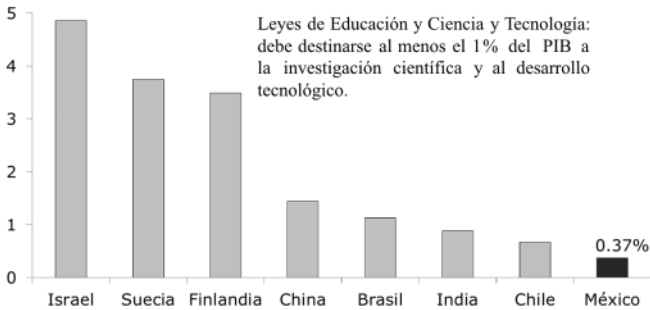
Lugar de México respecto a 142 países



Fuente: WEF, "Global Competitiveness Report", 2011-2012

Investigación científica

Gasto en I&D como % del PIB. 2008



Fuente: OCDE.

China-EUA

Ciencia y Tecnología

- Más de 1 millón de estudiantes chinos han realizados sus estudios en universidades de EUA.
- 2/3 de estos estudiantes han escogido carreras relacionadas con la ciencia y la tecnología.
- El 8% de los doctores (Ph.D) en ciencia e ingeniería de EUA nacieron en China.
- Cerca del 8% de las publicaciones internacionales norteamericanas son de coautoría china.

Atrofia gubernamental

Tenemos una Administración Pública:

- Con demasiadas dependencias y niveles.
- Sobre regulada y excesivamente reguladora.
- Desorganizada y costosa.
- Con temores a decidir por excesos de la ley y de los sistemas de control.
- **En síntesis, ineficaz e ineficiente.**

Aumento de niveles. Gob. Federal

- | | |
|--------------------------|-----------------------------------|
| 1. Secretario. | 1. Secretario. |
| 2. Subsecretario. | 2. Subsecretarios. |
| 3. Director General. | 3. Coordinadores. |
| 4. Subdirector. | 4. Directores Generales. |
| 5. Jefe de Departamento. | 5. Directores Generales Adjuntos. |
| | 6. Directores. |
| | 7. Directores Adjuntos. |
| | 8. Subdirectores. |
| | 9. Subdirectores Adjuntos. |
| | 10. Jefes de Departamento. |

Corrupción

Menos corrupto

Rango	País
1	Dinamarca
6	Canadá
17	Japón
22	EUA
21	Chile
30	España
69	Brasil
78	China
87	India
98	México

México ocupa el lugar 98 en una lista de 178 países.

Reporte Global de Corrupción 2010.
Transparencia Internacional

La inseguridad aumenta

Año	No. de personas ejecutadas
2006	2,120
2007	2,826
2008	6,837
2009	9,614
2010	15,273
2011	8,393*

*Hasta agosto de 2011.

Fuente: Prensa Nacional.

Violencia

Menos violento

Rango	País
1	Islandia
8	Canadá
28	España
38	Chile
73	Egipto
74	Brasil
119	Irán
121	México
150	Afganistán
153	Somalia

México ocupa el lugar 121 en una lista de 153 países.

Fuente: Índice Global de Paz, 2011. Naciones Unidas.

Las grandes preguntas

Para la 2nda década del siglo XXI.

- ¿Cómo recuperar el crecimiento sostenido?
- ¿Qué hacer con la pobreza y la desigualdad?
- ¿Cómo preservar la estabilidad macro y asegurar el desarrollo social?
- ¿Cómo consolidar y profundizar la democracia?
- ¿Será capaz México de dar el salto cualitativo que le permita ser un factor importante en los cambios mundiales?
- ¿Cuáles son nuestras perspectivas?

El eje del proyecto nacional

Crecimiento alto >6% y sostenido

- Debe ser una propuesta explícita.
- Sólo con crecimiento podemos asegurar:
 - el fortalecimiento de las finanzas públicas;
 - la creación de empleos productivos;
 - el mejoramiento de los servicios sociales;
 - el fortalecimiento de la posición internacional de México, y
 - el desarrollo sustentable.
- Los aspectos del proyecto nacional deben alinearse hacia el crecimiento sostenido.

México necesita...

- Impulsar decididamente el mercado interno;
- Una política industrial de apoyo real a las empresas mexicanas y al empleo productivo;
- Modernizar la legislación laboral;
- Estímulos fiscales a empresas que inviertan en innovación e investigación y desarrollo;
- Modernizar y simplificar radicalmente la Administración Pública;
- Simplificar a fondo el sistema fiscal;
- Darle estabilidad y permanencia a las normas;
 - Ejemplo: misceláneas fiscales.
- Transparencia total y oportuna al gasto público.