

ANEXO ESTADÍSTICO*

Geografía

Área:	17,075,400 km ² (rango mundial, 1er. lugar).
Capital:	Moscú (8,664,000 habitantes).
Otras ciudades importantes:	San Petersburgo (4,200,000), Nizhny Novgorod (1,673,000), Novosibirsk (1,400,000), Yekaterinburg (1,300,000), Samara (1,200,000), Omsk (1,200,000), Kazan (1,200,000).
División política:	<p>Integran la Federación Rusa:</p> <p>21 repúblicas: Adygeya, Altay, Bashkortostan, Buryatia, Chechenia, Chuvashia, Dagestan, Ingushetia, Osetia del Norte, Kabardino-Balkaria, Kalmykia, Khakasia, Karachay-Cherkesia, Karelia, Komi, Mari El, Mordovia, Yakutia, Tatarstan, Tuva y Udmurt;</p> <p>49 regiones (<i>oblast</i>): Amur, Arkhangelsk, Astrakhan, Belgorod, Bryansk, Vladimir, Volgograd, Vologda, Voronezh, Ivanovo, Irkutsk, Kaliningrad, Kaluga, Kamchatka, Kemerovo, Kirov, Kostroma, Kurgan, Kursk, Leningrad, Lipetsk, Magadan, Moscow, Murmansk, Nizhny Novgorod, Novgorod, Novosibirsk, Omsk, Orenburg, Oryol, Penza, Perm, Pskov, Rostov, Ryazan, Samara, Saratov, Sakhalin, Sverdlovsk, Smolensk, Tambov, Tver, Tomsk, Tula, Tyumen, Ulyanovsk, Chelyabinsk, Chita y Yaroslav;</p> <p>una región autónoma: Yevreyskaya;</p>

* **Fuente:** *Encyclopaedia Britannica, Book of the Year.* 1998.

seis territorios (*krais*): Krasnodar, Krasnoyarsk, Primorye, Stavropol, Khabarovsk y Altay;
 dos ciudades autónomas: Moscú y San Petersburgo;
 y diez distritos autónomos (*okrugs*): Aginsky Buryat, Komi-Permya, Koryak, Nenets, Taimyr, Ust-Ordynsky Buryat, Khanty-Mansi, Chukchi, Evenk y Yamal-Nenets.

Demografía y sociedad

Población (1997):	147,231,000 (rango mundial, 6º lugar).
Densidad:	8.6 habitantes por km ² .
Población urbana:	73.2%.
Población rural:	26.8%.
Distribución demográfica por sexo:	hombres 46.94%, mujeres 53.06%.
Distribución demográfica por edades:	menos de 15 años, 21.0%; 15-29, 20.8%; 30-44, 24.5%; 45-59, 17.0%; 60-74, 12.9%; y más de 74, 3.8%.
Tasa anual de natalidad:	9.3 nacimientos por cada 1,000 habitantes.
Tasa anual de mortalidad:	15 defunciones por cada 1,000 habitantes.
Esperanza de vida:	hombres 58.3 años; mujeres 71.7 años.
Índice de fecundidad:	1.3 hijos por mujer.
Proyección demográfica:	año 2000: 145,750,000 habitantes; año 2010: 140,579,000 habitantes.

Religión:	ortodoxos (17%), musulmanes (10%), cristianos no ortodoxos (1.3%), judíos (0.7%), no religiosos (72%).
Idioma oficial:	ruso.
Número de habitantes por médico:	220.

Economía

Moneda:	rublo (Rbl) = 100 kopecs.
Producto Nacional Bruto (PNB) per cápita (1995):	2,240 dólares.
Inflación (1997):	11%.
Población económicamente activa:	73,140,000 personas.
PNB (1996):	332,000,000,000 dólares.
Crecimiento anual del Producto Interno Bruto (PIB) (1996):	0.4%.
Balanza comercial (1996):	<i>exportaciones:</i> 84,387,000,000 millones de dólares; <i>importaciones:</i> 45,438,000,000 millones de dólares.
Principales socios comerciales (1996):	<i>exportaciones:</i> Alemania 8.2%; China 5.7%; Estados Unidos 5.6%; Italia 5.0%; Suiza 4.8%; Holanda 4.1%; Reino Unido 3.8%. <i>Importaciones:</i> Alemania 11.8%; Italia 5.3%; Estados Unidos 5.2%; Finlandia 3.8%; Francia 2.9%; Reino Unido 2.6%.

Instituciones políticas

Forma de gobierno:	Rusia es una república federal semipresidencial.
Fecha de promulgación de la Constitución vigente:	1993.
Fiesta nacional:	24 de agosto, Día de la Independencia.
Fuerzas armadas (1997):	Total de efectivos 1,240,000 (ejército de tierra 71.8%, marina 17.7%, fuerza aérea 10.5%).
Gastos militares como total del PNB:	11.4%.
Principales organismos internacionales en los que participa:	ONU, Fondo Monetario Internacional y Grupo de los Ocho.
Principales partidos políticos:	Nuestra Casa es Rusia, Partido Comunista de la Federación Rusa, Yabloko, Partido Liberal Democrático, Partido Agrario, Opción Democrática Rusa, Congreso de Comunidades Rusas, Mujeres por Rusia y ¡Rusia Adelante!.

Conformación de la Duma tras la celebración de la elección de 1993

<i>Partido</i>	<i>% de votos</i>	<i>Escaños ganados vía proporcional</i>	<i>Escaños ganados vía uninominal</i>	<i>Total escaños</i>	<i>% de la representación</i>
Opción Democrática Rusa	15.5	40	30	70	15.6
Liberal Democrático	22.9	59	5	64	14.2
Comunista	12.4	32	16	48	10.7
Agrario	8.0	21	12	33	7.3
Yabloko	7.9	20	3	23	5.1
Mujeres de Rusia	8.1	21	2	23	5.1
Unidad y Concordia	6.8	18	1	19	4.0
Democrático	5.5	14	1	15	3.3
Independientes	X	X	141	141	31.3
Otros	X	X	14	14	2.0

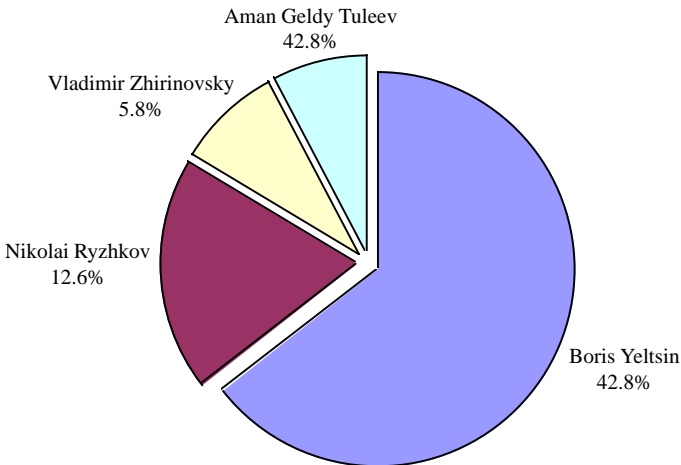
Fuente: Revista *The Economist*.

Conformación de la Duma tras la celebración de la elección de 1995

<i>Partido</i>	<i>% de votos</i>	<i>Escaños ganados vía proporcional</i>	<i>Escaños ganados vía uninomial</i>	<i>Total escaños</i>	<i>% de la representación</i>
Comunista	22.7	99	58	157	35.0
Nuestra Casa es Rusia	10.1	45	10	55	12.2
Liberal Democrático	11.2	50	1	51	10.7
Yabloko	6.9	31	14	45	11.3
Agrario	3.8	0	20	20	6.2
Opción Democrática Rusa	3.9	0	9	9	4.4
Poder para el Pueblo	1.6	0	9	9	2.0
Comunidades Rusas	4.3	0	5	5	2.0
Mujeres por Rusia	4.6	0	3	3	0.7
Independientes	X	X	78	78	17.3
Otros	X	X	18	18	3.8

Fuente: Revista *The Economist*

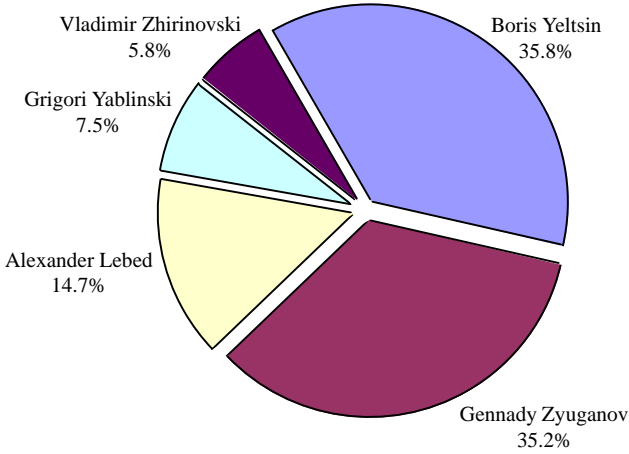
Resultados de las elecciones presidenciales de 1991



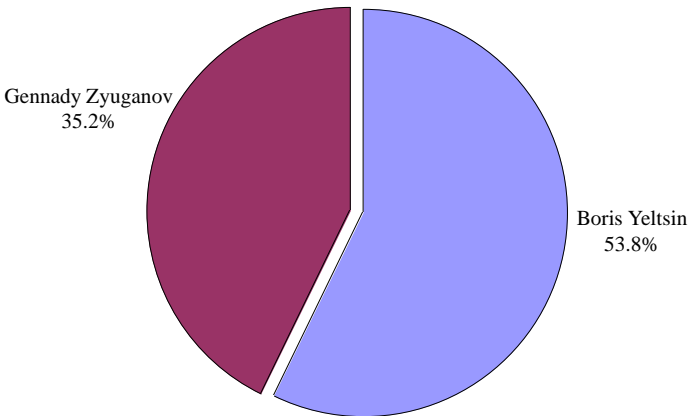
Fuente: Stephen White, Richard Rose y Ian McAllister, *How Russia Votes*, Chatham House, Nueva Jersey, 1997.

Resultados de las elecciones presidenciales de 1996

Primera Vuelta



Segunda Vuelta



Fuente: Stephen White, Richard Rose y Ian McAllister, *How Russia Votes*, Chatham House, Nueva Jersey, 1997.

Gobernantes de Rusia desde 1991

Presidente

Boris Nikolayevich Yeltsin 1991-

Primeros Ministros

Ivan Silayev 1991-1992

Yegor Gaidar 1992

Víctor Chernomirdin 1992-1998

Sergei Kiriyenko 1998

Yevgeni Primakov 1998-1999

Sergei Stepashin 1999-

Cronología Electoral de la URSS/Federación Rusa desde 1989

1989 *Marzo*. Se celebran en toda la Unión Soviética las primeras elecciones competitivas en la historia del país para renovar al Soviet Supremo.

1990 *Marzo*. Primeras elecciones competitivas para elegir al Congreso de los Diputados de la Federación Rusa.

1991 *Marzo*. Se celebran simultáneamente dos referéndums: uno para decidir sobre la reorganización de la Unión Soviética (76.4% a favor), y otro para instaurar elecciones directas para presidente de la Federación Rusa (69.9% a favor).

Junio. Primeras elecciones directas y competitivas para elegir al presidente de la Federación Rusa. Boris Yeltsin es el triunfador.

Agosto. Fracasa un intento de golpe de Estado perpetrado por elementos conservadores del Partido Comunista de la Unión Soviética. La Federación Rusa declara su independencia.

Diciembre. Es disuelta la URSS.

1993 *Abril.* Referéndum para renovar la confianza en el presidente Yeltsin (58.7% a favor) y adelantar elecciones presidenciales (49.5 a favor) y parlamentarias (67.2% a favor).

Septiembre: Yeltsin disuelve a sangre y fuego al Congreso de los Diputados.

Diciembre: Referéndum para ratificar la Constitución (58.4% a favor).

Diciembre: Primeras elecciones para elegir a la Duma de la Federación Rusa como país independiente. Los partidos pro reforma sólo consiguen el 25% de los votos, mientras que los ultranacionalistas del Partido Liberal Democrático ganan casi el 23% y los comunistas el 12.4%.

1995 *Diciembre:* segundas elecciones para la Duma. El Partido Comunista se convierte en el dueño de la mayor representación parlamentaria.

1996 *Julio.* Elección presidencial. Boris Yeltsin es reelecto como jefe de Estado.