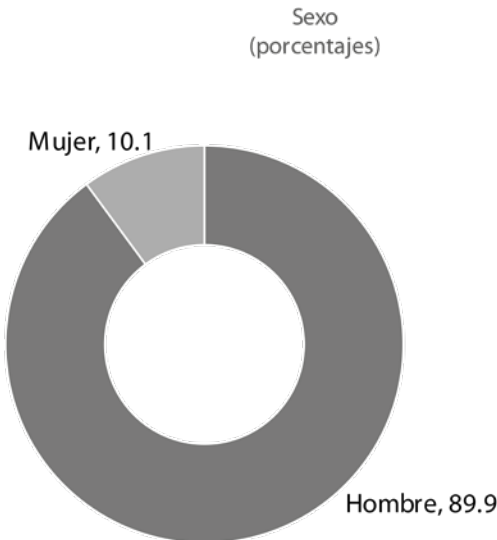
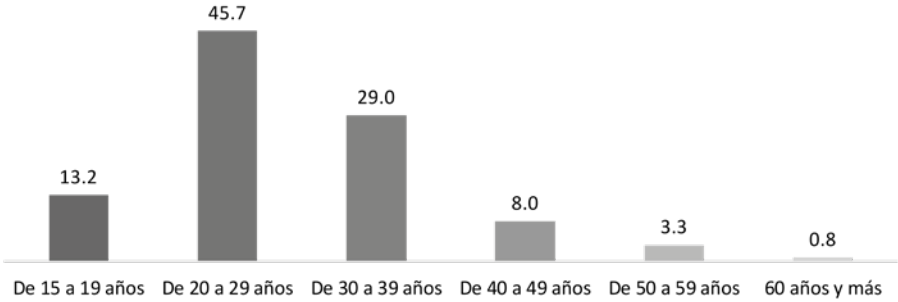


Anexo demográfico

La información contenida en esta Encuesta Nacional también da los datos de los perfiles demográficos de las personas entrevistadas, con lo cual se identifica el número de mujeres y hombres, edades, si tienen hijos, saben leer y escribir, el nivel de manejo de computadoras y los idiomas que hablan.

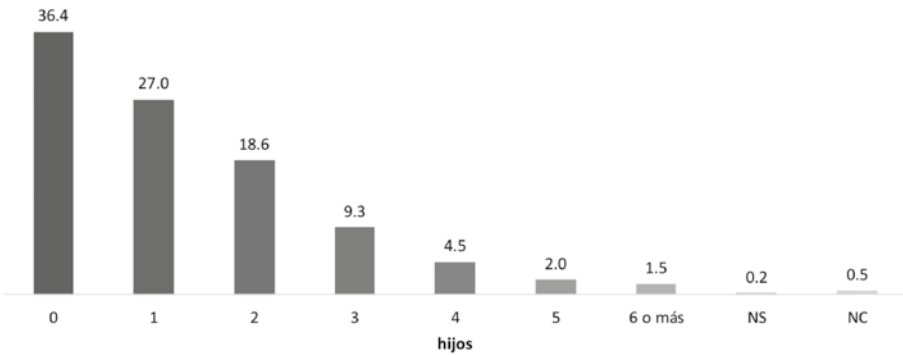


Edad (porcentajes)



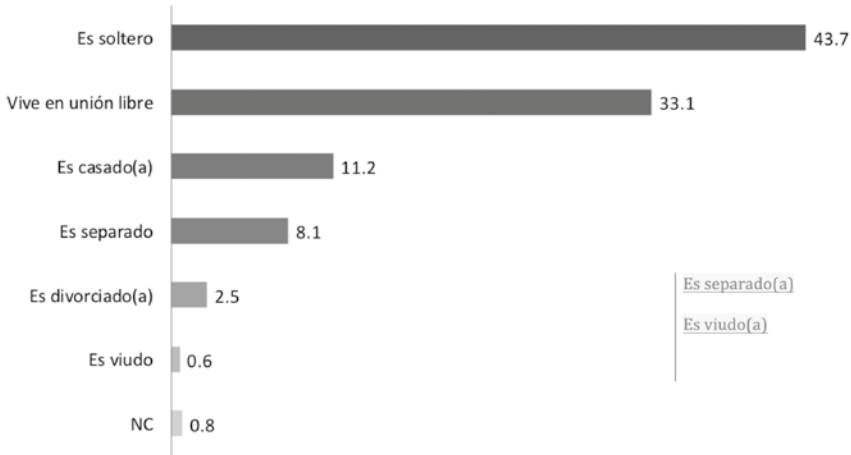
28.8 años edad promedio

¿Tiene usted hijos? ¿Cuántos? (porcentajes)



1.2 hijos en promedio

Actualmente usted...
(porcentajes)



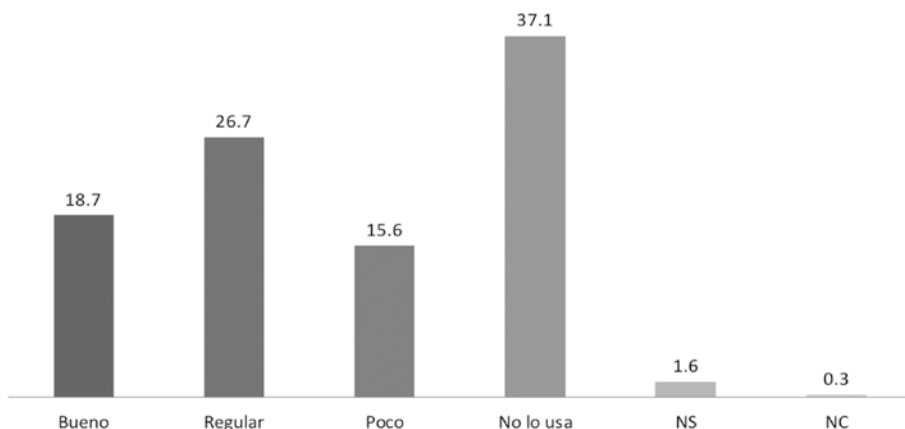
La mayor parte de las personas entrevistadas indicó ser soltero(a) (43.7%), vivir en unión libre una tercera parte, y uno de cada diez dijo ser casado(a) y separado o divorciado(a), respectivamente.

¿Usted sabe leer y escribir un recado?
(porcentajes)



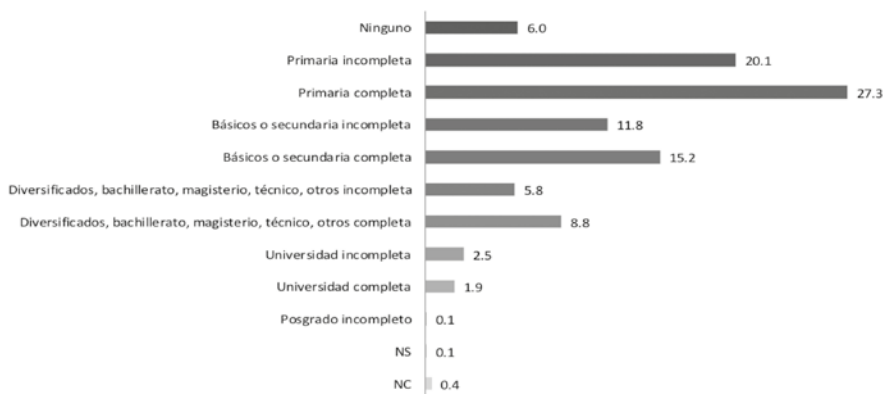
Casi la totalidad de la población entrevistada indicó saber leer y escribir (92.3%), un 7.6% señaló ser analfabeta.

¿El manejo que tiene de la computadora es...? (porcentajes)



La mitad de la población entrevistada dijo no usar la computadora o manejarla poco. Una cuarta parte dijo tener un manejo regular y un manejo bueno indicó tenerlo dos de cada diez personas migrantes entrevistadas.

¿Cuál fue el último nivel y año de escuela que usted aprobó o cursó? (porcentajes)



La escolaridad de la población migrante en tránsito abarca todas y cada una de las opciones institucionales de escolaridad, desde la primaria, hasta el posgrado. Casi la mitad señalaron contar con estudios de primaria completa o incompleta, una cuarta parte con secundaria, completa o incompleta.

**Además de español, ¿Qué idiomas habla usted?
(Respuesta múltiple, no suma 100%)**



Tres cuartas partes de las personas migrantes entrevistadas señalaron únicamente hablar español. Inglés un 17.7%. El 5% de las entrevistas se realizaron en otros idiomas que no eran español, (inglés, francés, portugués, italiano y ruso), con traducción simultánea llevada a cabo por el equipo de campo.