



Migración internacional: una perspectiva general

La migración forma parte de la historia del ser humano desde sus orígenes. Ha permitido a las personas ampliar su visión del mundo, conocer otras culturas y costumbres y compartir las suyas, además de potenciar la interacción entre países.

Hay varios tipos de migración: interna, es decir, desde el campo hacia las ciudades o entre dos ciudades de un mismo país; intrarregional, cuando las personas migran a otros países, generalmente cercanos, dentro de una misma región –por ejemplo, Latinoamérica–, e internacional, cuando una persona cruza las fronteras de su país, cambia su residencia y permanece en un país diferente al suyo.¹

La migración puede estar motivada por la existencia de conflictos sociales o políticos, por violencia en el lugar de origen, así como por desastres naturales. Se llama migrantes políticos a aquellos que, debido a conflictos internos, la violación masiva de los derechos humanos en su país de origen, entre otras razones, se ven obligados a abandonar sus países. Es el caso, por ejemplo, de los refugiados y los que solicitan asilo político. Este tipo de migración se caracteriza principalmente por ser forzada y urgente. Según el *Informe Migración Internacional y Desarrollo*, del Secretario de las Naciones Unidas, el número de refugiados en los países en desarrollo aumentó 2.7 millones entre 2005 y 2010.²

Las personas que deciden migrar voluntariamente ejercen su derecho a la libertad de tránsito y al cambio de residencia,³ y su decisión está vinculada con la búsqueda de nuevos horizontes y experiencias de vida. Sin embargo, la mayoría de las personas se ven obligadas a migrar por razones económicas, es decir, por la existencia de brechas de desarrollo y condiciones de desigualdad entre regiones o países. Así, las zonas con mayor desarrollo económico y humano funcionan como polos de atracción para quienes viven en zonas con menores oportunidades, como muestran algunos datos. Según el informa citado, en 2010 había alrededor de 214 millones de migrantes internacionales en todo el mundo: 128 millones viven en países desarrollados, y 74 millones, en países en desarrollo.

Al analizar el coeficiente de Gini y el Índice de Desarrollo Humano (IDH) a nivel mundial, es posible comprobar que los países con menor desigualdad de ingreso y mayor desarrollo humano son también los mayores receptores de migrantes internacionales. Es el caso, por ejemplo, de Estados Unidos, Australia, Canadá, Japón, Nueva Zelanda y algunos países de Europa.

Se puede distinguir dos tipos de personas que migran por motivos económicos. Por un lado están las personas desempleadas o subempleadas, que por lo general viven en condiciones de pobreza y que han sido excluidas del mercado laboral formal de su país. En el país destino tienden a emplearse en sectores informales y precarios de la economía. Por otro lado, se encuentran los migrantes con

“En 2010 había alrededor de

214
millones
de migrantes
internacionales en
todo el mundo:

128
millones
viven en países
desarrollados, y

74
millones,
en países en
desarrollo.”

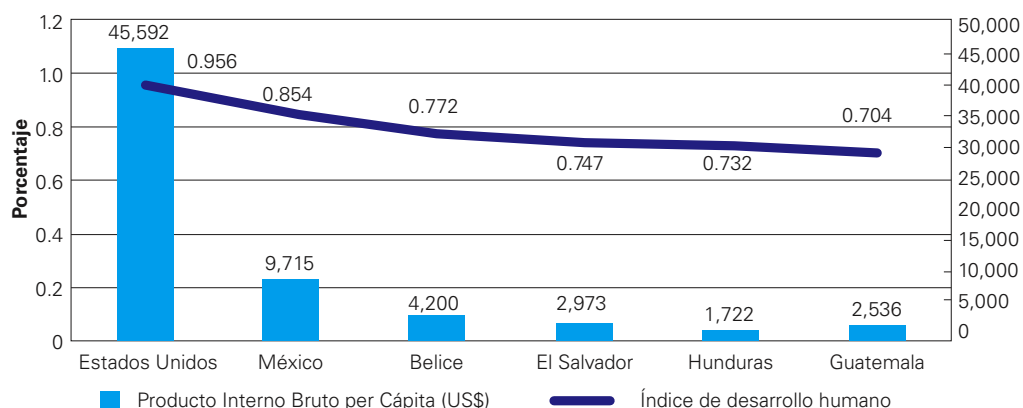
altos niveles de educación: profesionales y técnicos especializados, quienes se incorporan a los mercados transnacionales con la intención de obtener un empleo que corresponda a su nivel académico.⁴

Así, por ejemplo, millones de personas de México y de Centroamérica se trasladan a los Estados Unidos en busca de mejores oportunidades de empleo y de desarrollo. Sin embargo, dadas las enormes dificultades para conseguir un permiso migratorio en los Estados Unidos muchos migrantes deciden trasladarse y establecerse en ese país de forma irregular. En 2006 se calculaba que en Estados Unidos residían entre 11.5 y 12 millones de inmigrantes irregulares, de los cuales 56 por ciento provenía de México y 22 por ciento de otros países de América Latina.⁵

La migración de mexicanos y centroamericanos a Estados Unidos está asociada principalmente a la falta de trabajo y las grandes asimetrías sociales, económicas, salariales y de desarrollo humano existentes en los países de origen, que se observan al comparar el Producto Interno Bruto (PIB) y el IDH de Estados Unidos con los de México, Belice, El Salvador, Honduras y Guatemala.

Aun cuando hay una perceptible heterogeneidad entre la población migrante, la mayoría de los mexicanos y centroamericanos que emigran –principalmente quienes lo hacen de manera irregular– se encuentran en edades productivas y tienen un bajo nivel de escolaridad.⁶

Gráfica 1. Índice de Desarrollo Humano y Producto Interno Bruto per cápita, 2007 (varios países)



Fuente: Elaboración propia con base en el Índice de Desarrollo Humano 2007 y el Producto Interno Bruto per Cápita calculado por el Fondo Monetario Internacional en 2007.

Los niños y los adolescentes también forman parte de los flujos migratorios en el mundo. Se calcula que 33 millones de los migrantes internacionales tienen menos de 20 años de edad, lo que representa 15 por ciento del total de la población migrante internacional. De éstos, aproximadamente 11 millones (33 por ciento) tiene entre 15 y 19 años; 9 millones (26 por ciento), entre 10 y 14 años; 7 millones (22 por ciento), entre 5 y 9 años, y 6 millones (18 por ciento), entre 0 y 4 años.⁷

En el continente americano los migrantes de 0 a 19 años representan 23 por ciento del total de la población migrante internacional de esa región; los migrantes entre 15 y 19 años de edad representan 39 por ciento de la población migrante internacional menor de 20 años de la zona, mientras que el grupo de 0-4 años representa 13 por ciento (mapa 2).

Como se puede apreciar, el número de niños y adolescentes migrantes es muy significativo. Por ello, es necesario analizar por separado las situaciones que afectan el desarrollo de este grupo y vulneran sus derechos.

“Se calcula que

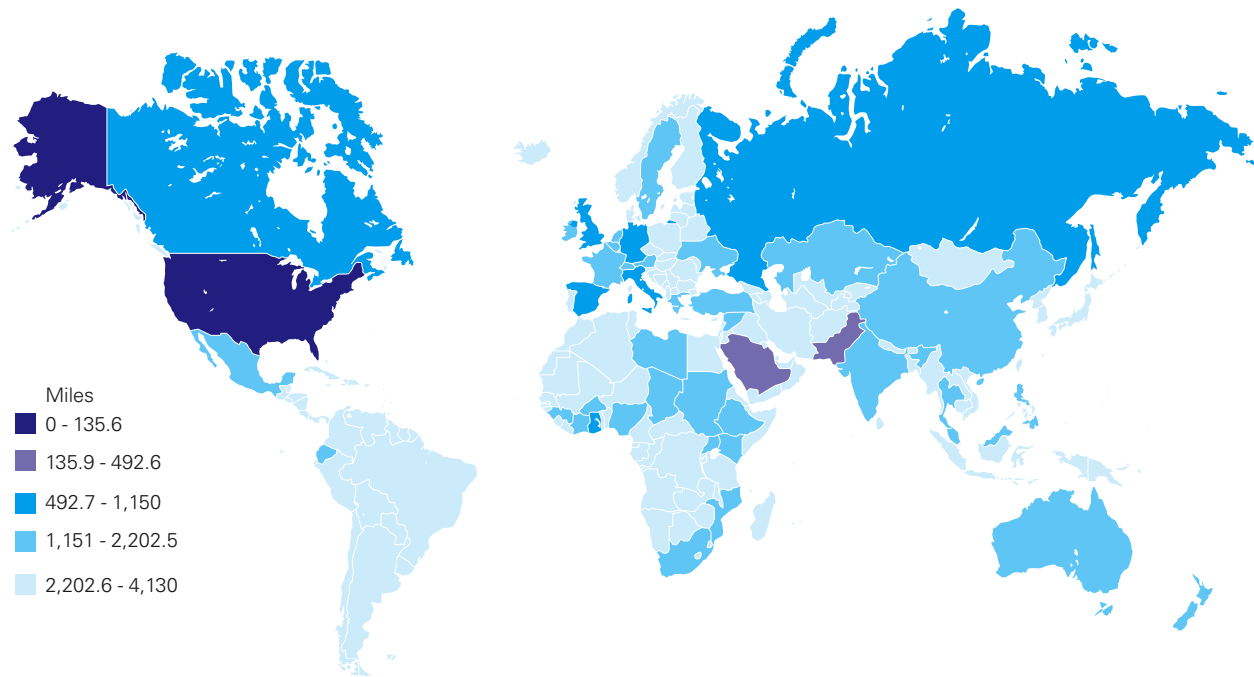
33

millones de los migrantes internacionales tienen menos de

20

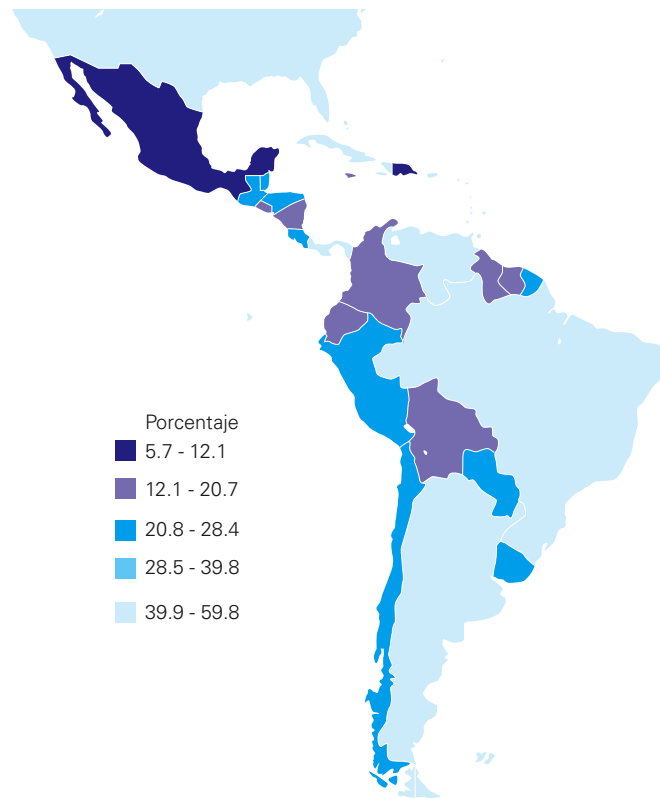
años de edad, lo que representa 15 por ciento del total de la población migrante internacional.”

Mapa 1. Migrantes internacionales con menos de 20 años de edad, perspectiva mundial



Fuente: UNICEF, *Children, Adolescents and Migration: Filling the Evidence Gap* (UNICEF, UNDP, University of Houston, 2010).

Mapa 2. Porcentaje de migrantes internacionales con menos de 20 años de edad respecto al total de migrantes internacionales de cada país, perspectiva regional



Fuente: UNICEF, *Children, Adolescents and Migration: Filling the Evidence Gap* (UNICEF, UNDP, University of Houston, 2010).



© UNICEF México/Sebastián Beláustegui